

LA PLATEFORME DE VOTE



LA PLATEFORME DE VOTE

La plateforme de vote vous permet :

- ✓ D'émarger
- ✓ D'accéder à la visioconférence
- ✓ De voter pendant l'Assemblée Générale



Accès à l'espace de vote



Via votre Smartphone, votre tablette ou votre ordinateur

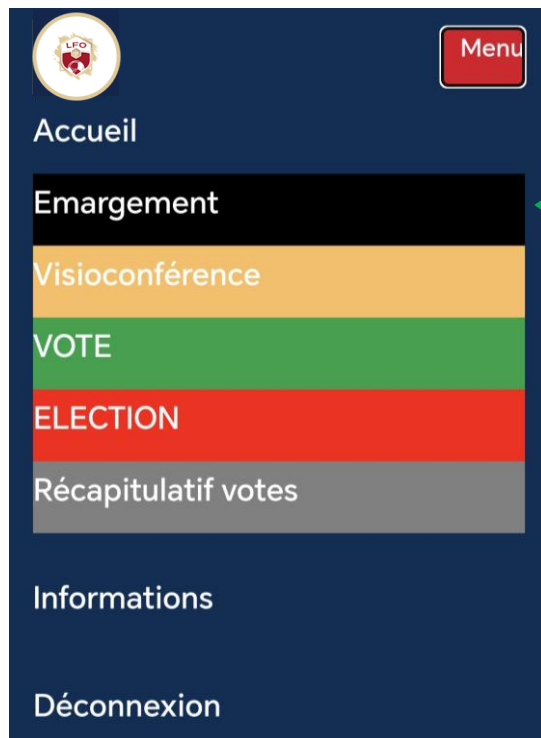


Cliquez sur le lien reçu par Mail pour vous identifier



Processus: émargement

1



Sélectionner
« **Emargement** ».

2

M. Prenom250 NOM250 (Voix
: 275)

Merci d'émarger dès
votre arrivée pour établir
le quorum.
Utilisez votre clé
d'émargement

Entrez votre clé
d'émargement

Signer la feuille de
présence

Vous émargez **en
renseignant** votre clé
d'émargement reçue
par SMS

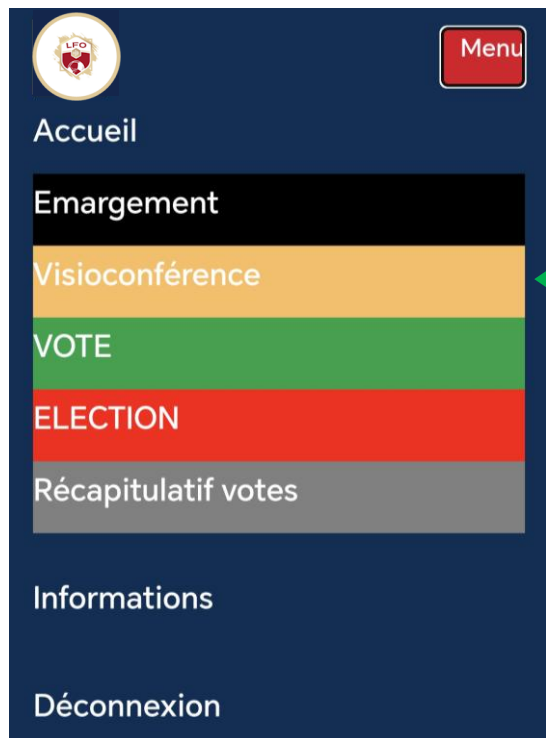
Vous signez la feuille
de présence **en
cliquant** sur le bouton
« signer la feuille de
présence »

Une confirmation de la prise en compte de votre émargement s'affiche



Processus: visioconférence

1



Sélectionner
« **Visioconférence** ».

- Attention, vous utilisez 2 outils, nous préconisons 2 machines. Par exemple:
- L'ordinateur pour la visioconférence
 - Le Smartphone ou la tablette pour voter

2

Pour accéder à la visioconférence, cliquez sur le lien ci-dessous
[Visioconference](#)

Cliquez sur le lien
Visioconférence

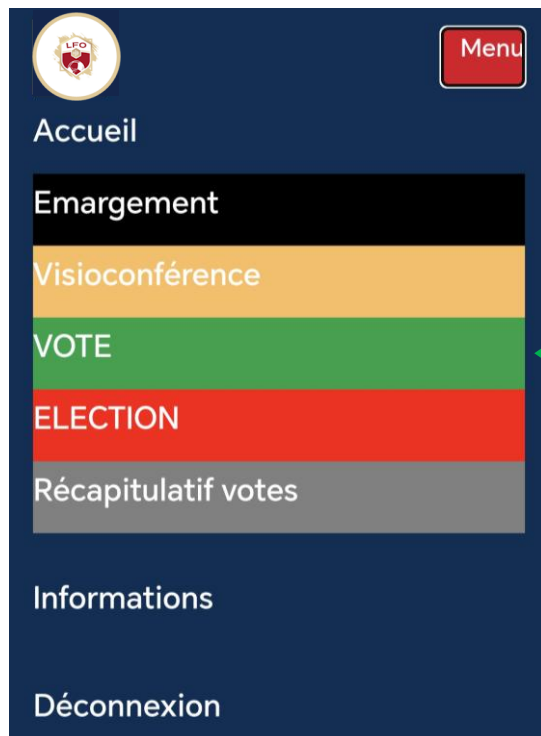
Si besoin, l'ID de la réunion est: 000 0000 0000
Si besoin, le code secret de la réunion est : 000000

Ou utilisez l'id de la réunion et le mot de passe affiché dans l'onglet
Visioconférence



Processus: vote de résolution

1



Sélectionner
« **VOTE** » OU
« Actualiser le vote ».

2

M. Prenom500 NOM500 (Voix
: 1)

Actualiser le vote

VOTE N° 24

Faut-il pratiquer un sport
quotidiennement ?

Pour Contre

← Cocher « Pour »
« Contre » ou « Abst. »
← puis valider votre choix.

Valider mon vote

Vote 24 : la première
validation de votre vote
est la seule prise en
compte. (Votre dernier
choix: Pour)

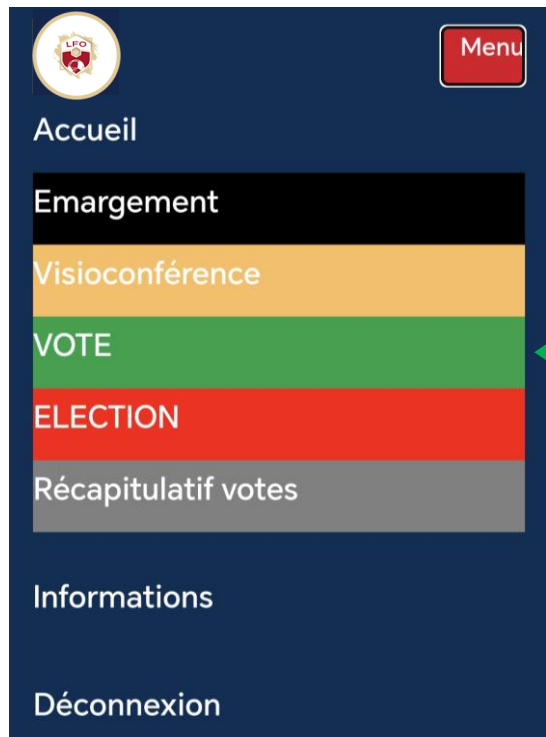
← Une confirmation de
la prise en compte du
vote s'affiche en bas
de l'écran

Unicité du vote : **Après avoir validé un vote, vous ne pouvez plus le corriger (recommandation CNIL).**



Processus: vote électif. Modalité 1

1



Sélectionner
« **ELECTION** » via
le menu

2

Actualiser le vote

ELECTION

Sélectionnez 1 candidat

Candidat1

Candidat2

Candidat3

Valider mon vote

Vote 44 : Votre choix est
pris en compte. la
première validation de
votre vote est la seule
prise en compte

Sélectionner votre ou
vos candidat(s) dans la
limite du nombre de
sièges à pourvoir.

puis valider votre choix.

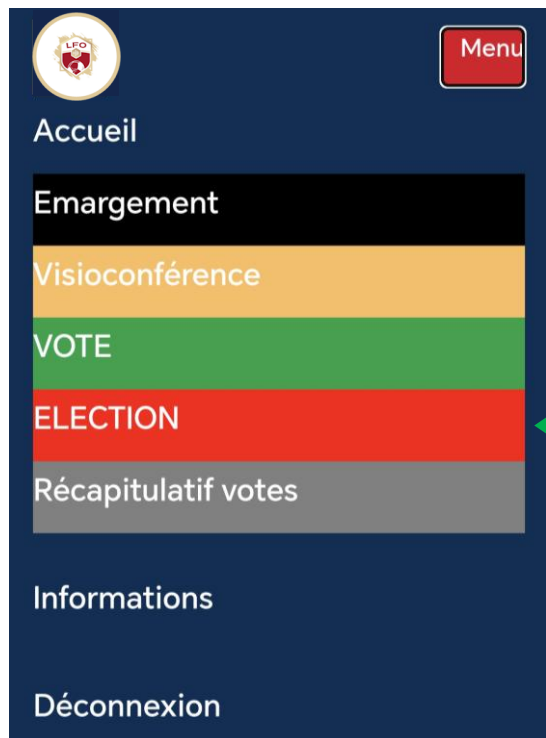
Une confirmation de la
prise en compte du vote
s'affiche en bas de l'écran

Unicité du vote : Après avoir validé un vote, vous ne pouvez plus le corriger
(recommandation CNIL).



Processus: vote électif. Modalité 2

1



Sélectionner
« **ELECTION** » via
le menu

Unicité du vote : **Après avoir validé un vote, vous ne pouvez plus le corriger (recommandation CNIL).**

2

M. Prenom1000
NOM1000TEST (Voix : 1)

Actualiser le vote

ELECTION N° 1

Texte

Candidat1

Votre choix

Candidat2

Votre choix

Candidat3

Votre choix

Valider mon vote

Vote 44 : Votre choix est pris en compte. la première validation de votre vote est la seule prise en compte

Votre choix	<input checked="" type="radio"/>
Pour	<input type="radio"/>
Contre	<input type="radio"/>
Blanc	<input type="radio"/>

Pour chaque candidat.e, déroulez la liste des choix. Choisissez Pour, Contre ou Blanc

puis valider vos choix (1 seule validation pour l'ensemble de vos choix). Une confirmation de la prise en compte du vote s'affiche en bas de l'écran



Processus: Pouvoirs (d'un club à un autre)

1



Sélectionner
« **VOTE** » OU
« Actualiser le vote ».

2

M. Prenom500 NOM500 (Voix : 1)

Actualiser le vote

VOTE N° 24

MOI
 DUPONT (Voix: 1)

Pour Contre

Valider mon vote

Vote 24 : la première validation de votre vote est la seule prise en compte. (Votre dernier choix: Pour)

Les cases « MOI » et celle de votre Mandant sont pré-cochées par défaut. Si vous souhaitez voter dans des sens différents, votez plusieurs fois.

Cocher « Pour » « Contre » ou « Abst. » puis valider votre choix.

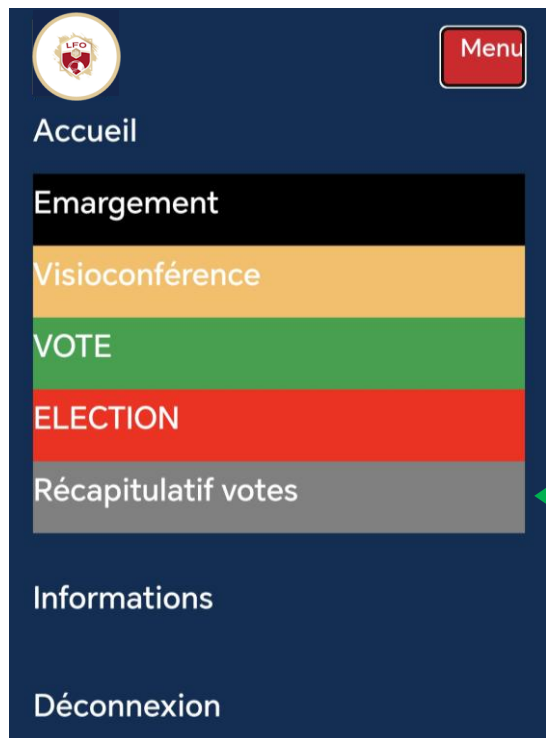
Une confirmation de la prise en compte du vote s'affiche en bas de l'écran

Unicité du vote : Après avoir validé un vote, vous ne pouvez plus le corriger (recommandation CNIL).



Processus: Récapitulatif vote

1



2

Dans le menu Récapitulatif votes, vous trouverez:

- La mention « vous avez voté » ou « vous n'avez pas voté »
- Votre récépissé de vote
- Ces informations concernent les votes clôturés et dépouillés

Conseil: Faire une capture de votre écran « récapitulatif votes » à la fin de la session des votes. Le récépissé est une preuve de vote.



Conformité

La solution répond aux exigences CNIL de niveau 3

Audits réalisés :

- Ernst Young (expertise indépendante)
- Lexaura (expertise indépendante)

} CNIL, Sécurité,
Conformité
Revue du code source

- Institutions nationales accompagnées d'experts et de cabinets d'avocats

} CNIL, Conformité
Interfaces de vote

Audit en cours: depuis le 1 Septembre 2024



Support

En cas de fin de session,
il suffit de cliquer sur le lien reçu par MAIL.

Si vous avez besoin d'aide, merci de prendre contact avec le support (avant le début de l'Assemblée Générale)



LA PLATEFORME DE VOTE

