



Manuel d'utilisation du client zoom pour la visioconférence

1. Accéder à la visioconférence

Connectez-vous à la plateforme de vote en cliquant sur le lien **AG DE LA LIGUE DE FOOTBALL D'OCCITANIE** reçu par mail.

SUR UN ORDINATEUR

Dans le menu, cliquez sur **VISIOCONFERENCE**



Accueil Emargement **Visioconférence** Voter Dernier Résultat Votes et Résultats Aide Déconnexion

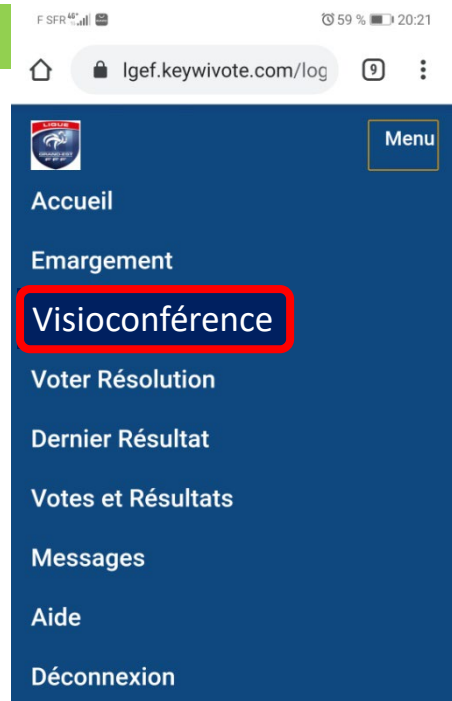
ASSEMBLEE GENERALE DE LA LIGUE DE FOOTBALL D'OCCITANIE

Pour accéder à la visioconférence, cliquez sur le lien ci-dessous
[Visioconférence](#)

SUR UN SMARTPHONE OU UNE TABLETTE

Cliquez sur **MENU** pour le dérouler.

Cliquez sur **Visioconférence** pour accéder à la visioconférence



La page d'accès à la visioconférence s'affiche



Manuel d'utilisation du client zoom pour la visioconférence



Accueil Emargement **Visioconférence** Voter Dernier Résultat Votes et Résultats Aide Déconnexion

ASSEMBLEE GENERALE DE LA LIGUE DE FOOTBALL D'OCCITANIE

Pour accéder à la visioconférence, cliquez sur le lien ci-dessous

[Visioconférence](#)

Cliquer sur ce lien pour accéder à l'assemblée en ligne

2. Installation du client Zoom (si besoin)

Si vous utilisez zoom pour la première fois, il vous faudra installer le client zoom sur votre ordinateur ou tablette ou Smartphone

SUR UN ORDINATEUR

zoom


Une fois que vous avez installé le client Zoom, cliquez ci-dessous sur

Lancer la réunion

Lancer la réunion

Vous n'avez pas installé le client Zoom ? Télécharger maintenant

Zoom Video Communications, Inc. Tous droits réservés.
Conditions d'utilisation et politiques de confidentialité

 Zoom_cm_fo42ank....exe ^

Installez zoom en cliquant sur ce lien

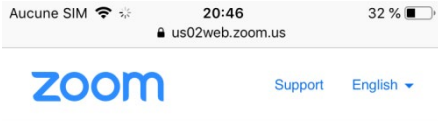


Manuel d'utilisation du client zoom pour la visioconférence

2. Installation du client Zoom (si besoin)

SUR UN IPHONE OU UN IPAD

Téléchargez de l'App Store



First-time user of Zoom?

Download from App Store

1

Already installed Zoom?
Launch Meeting

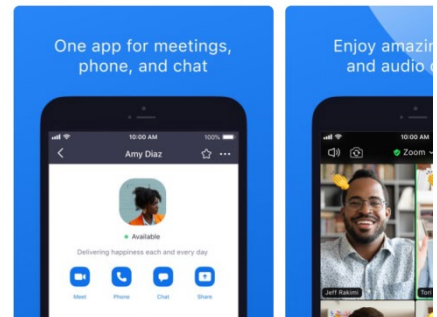
Or join by iPhone one-tap (US Toll):

+13017158592,82094564549#
+13126266799,82094564549#
+13462487799,82094564549#
+16699006833,82094564549#
+10000000000,82094564549#

Cliquez sur Obtenir



2



SUR UN SMARTPHONE OU TABLETTE ANDROID

Téléchargez de Google play



First-time user of Zoom?


Download from Google Play

Download from Zoom


1

Already installed Zoom?
Launch Meeting

Cliquez sur Installer



2



À propos de l'appli

Zoom est une application gratuite de réunion HD avec vidéo et le partage d'écran pour un maximum de 100 personnes

Professionnel

N° 1 top des applicatio



Manuel d'utilisation du client zoom pour la visioconférence

3. Accès à la visioconférence

- Une fois Zoom installé sur votre ordinateur, Smartphone ou tablette:
- **Connectez-vous à la plateforme de vote en cliquant sur le lien AG DE LA LIGUE DE FOOTBALL D'OCCITANIE reçu par mail.**
- **Cliquez sur Visioconférence dans le menu et cliquez sur le lien visioconférence pour accéder à l'assemblée générale**

Veillez vous inscrire à ce webinaire.

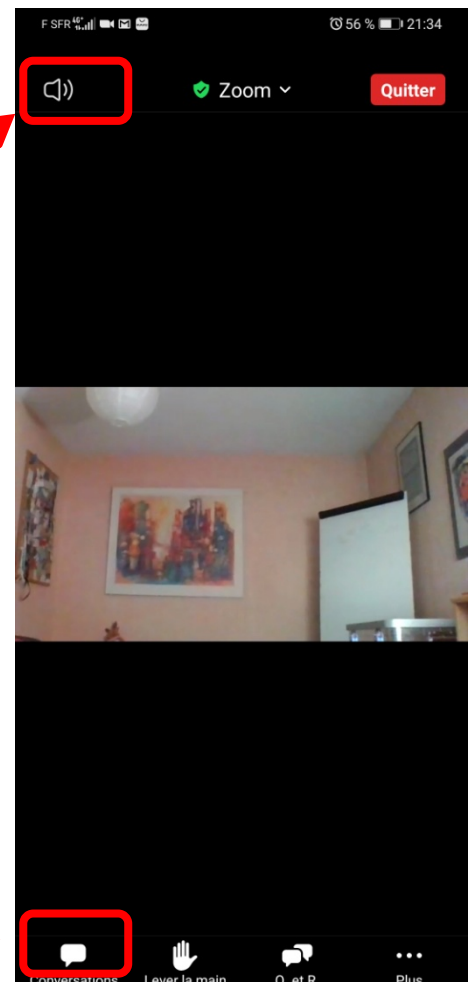
Robert DUPONT

E-mail

Annuler OK

Renseignez votre nom et votre adresse email

Pour entendre les intervenants, cliquez si besoin sur cette icone



Si vous souhaitez poser une question, cliquez sur



Manuel d'utilisation du client zoom pour la visioconférence


4. Basculer de zoom au vote et inversement

SUR UN ORDINATEUR

Utilisez la barre des taches pour choisir zoom ou le navigateur qui affiche la page de vote



SUR UN IPHONE OU IPAD



Appuyez 2 fois sur le bouton central et choisissez zoom ou la page de vote

SUR UN SMARTPHONE ou TABLETTE ANDROID



Cliquez sur le rectangle et choisissez zoom ou la page de vote

OU

Sur l'écran, faites glisser votre doigt du bas vers le haut et choisissez zoom ou la page de vote

La configuration la plus simple est d'utiliser un appareil pour le vote et un autre pour la visioconférence

Dans tous les cas, si vous ne retrouvez pas votre page de vote ou zoom, repartez du lien reçu dans le mail d'identification